

التحليل اليومي

30 مايو 2025



التقويم الاقتصادي

التوقيت	العملة	الحدث	الاستطلاع	السابق
12:00	EUR	مؤشر أسعار المستهلك الألماني (سنوي) (مايو)	2.00%	2.10%
12:00	EUR	مؤشر أسعار المستهلك الألماني (شهري) (مايو)	0.10%	0.40%
12:30	USD	مؤشر أسعار نفقات الاستهلاك الشخصي الأساسي (سنوي) (أبريل)	2.50%	2.60%
12:30	USD	مؤشر أسعار نفقات الاستهلاك الشخصي الأساسي (شهري) (أبريل)	0.10%	0.00%
12:30	USD	مؤشر أسعار نفقات الاستهلاك الشخصي (سنوي) (أبريل)	2.20%	2.30%
12:30	USD	مؤشر أسعار نفقات الاستهلاك الشخصي (شهري) (أبريل)	0.10%	0.00%
12:30	USD	الإنفاق الشخصي (شهري) (أبريل)	0.20%	0.70%
13:45	USD	مؤشر مديري المشتريات في شيكاغو (مايو)	45.1	44.6
14:00	USD	ثقة المستهلك في ميشيغان (مايو)	50.8	52.2
16:20	USD	تصريحات عضو لجنة السوق المفتوحة الفيدرالية بوستيك	-	-

العوائد تتماسك بينما تتربق الأسواق بيانات تضخم نفقات الاستهلاك الشخصي

العائد على سندات الخزنة الأمريكية لأجل 10 سنوات استقر حول مستوى 4.42٪ يوم الجمعة، بينما كان المستثمرون في انتظار صدور مقياس التضخم المفضل لدى الاحتياطي الفيدرالي، وهو مؤشر أسعار نفقات الاستهلاك الشخصي (PCE) ومن المتوقع أن تشير البيانات إلى ما إذا كانت التعريفات الجمركية الأخيرة تسهم في ضغوط تضخمية أوسع، مما قد يؤثر على قرارات الاحتياطي الفيدرالي المستقبلية بشأن أسعار الفائدة. وأعدت رئيسة الاحتياطي الفيدرالي في سان فرانسيسكو، ماري دالي، التأكيد على أن خفضين محتملين لأسعار الفائدة لا يزالان واردين في 2025، لكنها شددت على أهمية التحلي بالصبر لضمان تحرك التضخم بشكل مستدام نحو هدف 2٪.

في يوم الخميس، ارتفعت العوائد في البداية بعد قرار محكمة اتحادية قضى بعدم دستورية تعريفات الرئيس ترامب الجمركية، لكنها تراجعت لاحقاً بعد أن أعادت محكمة الاستئناف فرض هذه التعريفات مؤقتاً، مما زاد من حالة عدم اليقين في الأسواق وأثبط معنويات المستثمرين. وأكدت بيانات الحكومة الأمريكية أن الاقتصاد انكمش خلال الربع الأول، مسجلاً أول قراءة نمو سلبية خلال ثلاث سنوات، وهو ما يضيف مزيداً من التعقيد لمسار سياسات الاحتياطي الفيدرالي. وقد قوى الدولار مكاسبه مؤقتاً على خلفية حكم التعريفات لكنه عكس اتجاهه مع تزايد عدم اليقين حول سياسة التجارة.

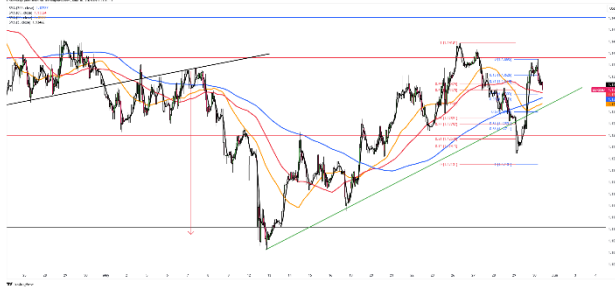
في الصين، انخفض عائد السندات الحكومية لأجل 10 سنوات إلى نحو 1.70٪ وسط تعثر المفاوضات التجارية مع الولايات المتحدة. وأوضح وزير الخزنة الأمريكي سكوت بيسنت أن المفاوضات "متعثرة بعض الشيء" وقد تتطلب مشاركة مباشرة بين الرئيسين ترامب وشي جين بينغ. وعلى الرغم من التوصل إلى هدنة مؤقتة قبل أسبوعين، فقد تلاشت الزخم منذ ذلك الحين. وأضافت المخاوف المتصاعدة بشأن تشديد ضوابط الصادرات الأمريكية إلى لهجة الحذر، فيما يترقب المستثمرون بيانات مديري المشتريات (PMI) المرتقبة خلال عطلة نهاية الأسبوع لاكتساب مزيد من الرؤية حول مسار الاقتصاد الصيني.

في اليابان، تراجع عائد السندات الحكومية لأجل 10 سنوات إلى نحو 1.51٪، منهياً ارتفاعاً استمر يومين، مع تجدد التوترات التجارية الأمريكية وزيادة الطلب على الأصول الملاذ الآمن. وجاء هذا التراجع متماشياً مع انخفاض العوائد الأمريكية بعد إعادة فرض التعريفات. كما فاق التضخم الأساسي في طوكيو التوقعات، مما دعم التكهات بزيادة إضافية لأسعار الفائدة من قبل بنك اليابان. ومع ذلك، أشار محافظ بنك اليابان، كازوؤ أودا، إلى أن المراجعة الأخيرة للتوقعات التضخمية نحو الهبوط تعكس أخطار على النمو العالمي ناشئة عن حالة عدم اليقين التجاري، وتراجع ضغوط التضخم الناتجة عن التكاليف، وانخفاض أسعار النفط. وشدد على أن هذه النظرة لن تغير سياسة المصرف المركزي على المدى القريب، التي تظل موجهة نحو تحقيق هدف تضخم 2٪.

الأداء اليومي للأسواق المالية

SYMBOLS	PRICE	DAILY	WEEKLY	MONTHLY	YoY
CURRENCIES					
EURUSD	1.13525	-0.15%	-0.14%	0.56%	9.60%
GBPUSD	1.34785	-0.09%	-0.46%	1.54%	7.66%
AUDUSD	0.64373	-0.08%	-0.33%	0.85%	4.00%
NZDUSD	0.59795	-0.08%	-0.18%	1.22%	6.91%
USDJPY	143.738	-0.32%	0.83%	-1.13%	-8.65%
USDCAD	1.38124	0.02%	0.62%	-0.30%	-3.93%
METALS					
XAUUSD	3302.21	-0.48%	-1.66%	2.01%	25.83%
SILVER	33.108	-0.64%	-1.04%	2.07%	14.64%
PLATIN	1070.8	-0.14%	-1.32%	10.47%	19.78%
INDICES					
S&P 500	5907.07	-0.09%	1.80%	5.41%	0.43%
DOW JONES	42223	0.02%	1.49%	3.61%	-0.76%
NASDAQ	21343	-0.10%	2.04%	7.87%	1.58%
NIKKEI	38067	-0.95%	2.44%	4.43%	-4.58%
DAX	23988	0.23%	1.52%	3.91%	20.49%
ENERGY					
CRUDE OIL	60.732	-0.34%	-1.30%	2.52%	-15.32%
BRENT OIL	63.201	-0.23%	-2.44%	1.72%	-15.33%
NATURAL GAS	3.5298	0.22%	-5.24%	1.46%	-2.84%
BONDS					
US 10Y	4.427	0.30%	-0.09%	0.20%	-0.15%
DE 10Y	2.512	3.50%	-0.13%	0.07%	0.15%
JAPAN 10Y	1.505	1.54%	-0.04%	0.23%	0.41%
UK 10Y	4.651	8.05%	-0.11%	0.21%	0.08%
CHINA 10Y	1.703	2.10%	0.03%	0.07%	0.02%

EURUSD



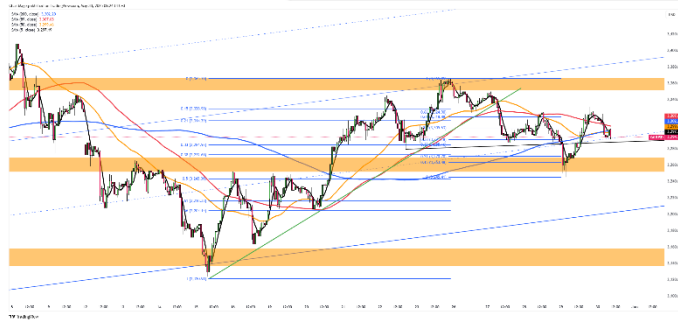
يُجد زوج اليورو/الدولار الأمريكي صعوبة في الحفاظ على تعافيه من مستوى 1.1200، حيث تم تداوله على انخفاض طفيف بالقرب من منتصف مستويات 1.1300 خلال الجلسة الآسيوية يوم الجمعة. ويحظى الدولار الأمريكي بالدعم من الطلب على الملاذ الآمن في أعقاب إعادة فرض ترامب للرسوم الجمركية على التجارة، مما زاد من حالة عدم اليقين في السوق.

مع ذلك، فإن الاتجاه الصعودي محدود بسبب المخاوف بشأن الاستقرار المالي الأمريكي والتخفيضات المتوقعة في أسعار الفائدة الأمريكية في عام 2025. وفي الوقت نفسه، يلقي اليورو دعمًا متواضعًا بسبب تأخر فرض رسوم الاتحاد الأوروبي. يترقب المتداولون الآن بيانات التضخم في نفقات الاستهلاك الشخصي في الولايات المتحدة واجتماع البنك المركزي الأوروبي الأسبوع المقبل، وكلاهما من المرجح أن يؤثر على اتجاه الزوج.

تقع المقاومة الرئيسية عند مستوى 1.1400 ويقع الدعم الأول عند مستوى 1.1300.

المقاومة 3	المقاومة 2	المقاومة 1	الدعم 1	الدعم 2	الدعم 3
1.1500	1.1460	1.1400	1.1300	1.1260	1.1210

XAUUSD



انخفض الذهب إلى حوالي 3,290 دولار للأونصة يوم الجمعة، وهو في طريقه لتكبد خسارة أسبوعية تتجاوز 1%، حيث تترقب الأسواق تقرير التضخم في نفقات الاستهلاك الشخصي الأمريكي للحصول على إرشادات بشأن سياسة الاحتياطي الفيدرالي المستقبلية. على الرغم من ارتفاع الأسعار بنسبة 1% تقريبًا يوم الخميس بعد أن أيدت محكمة الرسوم الجمركية التي فرضها ترامب، إلا أن حذر المستثمرين لا يزال قائمًا.

أشارت ماري دالي من بنك الاحتياطي الفيدرالي إلى إمكانية خفض أسعار الفائدة مرتين هذا العام، ولكنها أكدت على ضرورة الحفاظ على أسعار الفائدة الحالية في الوقت الحالي. لا يزال الذهب مرتفعًا بنسبة 0.2% خلال الشهر، مستهدفًا تحقيق مكاسب شهرية خامسة على التوالي.

يقع الدعم الحرج الأول للذهب عند 3250 دولارًا أمريكيًا وتقع المقاومة الأولى عند 3325 دولارًا أمريكيًا.

المقاومة 3	المقاومة 2	المقاومة 1	الدعم 1	الدعم 2	الدعم 3
3385	3365	3325	3250	3205	3150

Bitcoin (BTC) / USD (USD)



يتم تداول البيتكوين بالقرب من 105,800 دولار صباح يوم الإثنين، وذلك بعد أن سجلت أعلى مستوياتها على الإطلاق الأسبوع الماضي.

الهدف التالي هو 112,000 دولار، مع توقع استمرار الاتجاه الصعودي طالما ظل السعر فوق 106,200 دولار.

يقع الدعم الحرج الأول لزوج BTC/الدولار الأمريكي عند 104,000 دولار أمريكي وتقع المقاومة الأولى عند 112,000 دولار أمريكي.

المقاومة 3	المقاومة 2	المقاومة 1	الدعم 1	الدعم 2	الدعم 3
\$130,000	\$120,500	\$112,000	\$104,000	\$97,500	\$93,500

USD/JPY



ارتفع الين الياباني متجاوزاً 144 ين مقابل الدولار يوم الجمعة، مستفيداً من المكاسب التي حققها الين الياباني بعد أن أدى ارتفاع التضخم الأساسي في طوكيو إلى زيادة التوقعات برفع بنك اليابان لأسعار الفائدة في يوليو.

أشار المحافظ أويديا إلى أن المراجعة التخفيضية لتوقعات التضخم تعكس المخاطر العالمية وانخفاض أسعار النفط ولكنها لن تؤثر على خطط السياسة قصيرة الأجل. وجاء الدعم الإضافي من الطلب على الملاذ الآمن بعد إعادة فرض رسوم ترامب الجمركية المتبادلة من قبل محكمة أمريكية.

في حين تقع المقاومة الرئيسية عند 144.50 دولارًا في حين يقع الدعم الرئيسي عند 143.50 دولارًا.

المقاومة 3	المقاومة 2	المقاومة 1	الدعم 1	الدعم 2	الدعم 3
146.10	145.40	144.50	143.50	143.00	142.10

BRENT PETROL



انخفضت أسعار العقود الآجلة لخام برنت إلى حوالي 63.1 دولار للبرميل، في طريقها لتكبد ثاني خسارة أسبوعية وسط حالة من عدم اليقين بشأن قرارات الرسوم الجمركية الأمريكية والاجتماع القادم لمنظمة أوبك+. أدى قرار محكمة الاستئناف الأمريكية بإعادة فرض رسوم ترامب الجمركية مؤقتًا إلى زيادة تقلبات السوق.

من المتوقع أن يوافق الاجتماع على زيادة الإنتاج لشهر يوليو، في حين أثار فائض الإنتاج في كازاخستان مخاوف بشأن الإمدادات. يشير الانكماش الطفيف في الناتج المحلي الإجمالي الأمريكي إلى ضعف الطلب على الوقود، على الرغم من أن السحب المفاجئ للمخزون قدم دعمًا محدودًا.

تقع المقاومة الرئيسية عند 63.75 دولارًا أمريكيًا في حين يقع الدعم الرئيسي عند 62.40 دولارًا للبرميل.

الدعم 3	الدعم 2	الدعم 1	المقاومة 1	المقاومة 2	المقاومة 3
\$58.25	\$60.90	\$62.40	\$63.75	\$65.60	\$67.85

NASDAQ

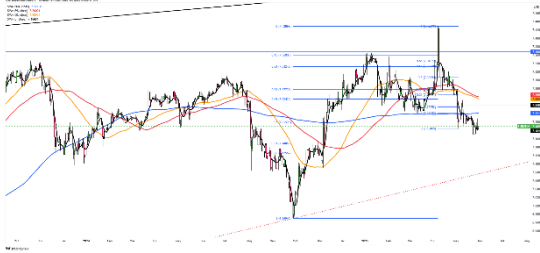


انخفضت العقود الآجلة للأسهم الأمريكية يوم الجمعة في الوقت الذي يترقب فيه المستثمرون تقرير تضخم نفقات الاستهلاك الشخصي وتقييم تجدد حالة عدم اليقين التجاري بعد إعادة فرض ترامب للرسوم الجمركية. في تعاملات ما بعد ساعات التداول، انخفض سهم جاب بنسبة 15% على خلفية ضعف توجيهات الإيرادات، بينما ارتفع سهم ديل بنسبة 2% بفضل المبيعات القوية.

يوم الخميس، سجلت المؤشرات الرئيسية مكاسب متواضعة، مدعومة بالطلب القوي على رقائق الذكاء الاصطناعي من شركة إنفيديا على الرغم من القيود المفروضة على التصدير إلى الصين.

تقع المقاومة الأولى عند 21,950 دولارًا بينما يقف الدعم الأولي عند 21,150 دولارًا

الدعم 3	الدعم 2	الدعم 1	المقاومة 1	المقاومة 2	المقاومة 3
\$20,300	\$20,700	\$21,450	\$21,950	\$22,200	\$23,000



انخفض اليوان في الخارج إلى حوالي 7.18 مقابل الدولار يوم الجمعة، مسجلاً خسارة أسبوعية وسط تعثر المفاوضات التجارية بين الولايات المتحدة والصين. أشار وزير الخزانة سكوت ببسنت إلى أن المحادثات "متوقفة بعض الشيء" وقد تتطلب مشاركة مباشرة من الرئيسين ترامب وشي.

أدى تجدد القيود الأمريكية على الصادرات وإعادة فرض ترامب للرسوم الجمركية إلى زيادة مخاوف السوق. و ينتظر المستثمرون الآن بيانات مؤشر مديري المشتريات في عطلة نهاية الأسبوع للتعرف على التوقعات الاقتصادية الصينية.

تقع المقاومة الرئيسية عند 7.2200 دولار وفي الوقت نفسه يقع الدعم الرئيسي عند 7.1800 دولار.

المقاومة 3	المقاومة 2	المقاومة 1	الدعم 1	الدعم 2	الدعم 3
7.2800	7.2650	7.2200	7.1800	7.1625	7.1490

RISK WARNING

The information on this web site is not targeted at the public of any country. It is not intended for distribution to residents in any country where such distribution or use would contravene any local law or regulatory requirement.

The information and opinions in this report are for general information use only and are not intended as an offer or solicitation with respect to the purchase or sale of any currency or CFD contract. All opinions and information contained in this report are subject to change without notice. This report has been prepared without regard to the specific investment objectives, financial situation and needs of any recipient. Any reference to historical price movements or levels is informational based on our analysis and we do not represent or warranty that any such movements or levels are likely to recur in the future. While the information contained herein was obtained from sources believed to be reliable, the author does not guarantee its accuracy or completeness, nor does the author assume any liability for any direct, indirect or consequential loss that may result from the reliance by any person upon any such information or opinions.



 zitaplus.com

 +971 4 287 1454

 support@zitaplus.com

 +44 74 42 66 7878

 The H Hotel Office Tower,
One Sheikh Zayed Road, 18th floor,
Office No:1803, Dubai, United Arab Emirates

